DODATKOWE ZALECENIA DOTYCZĄCE PAKOWANIA

Urządzenia sanitarne

Przesyłki o wadze do 31,5 kg

- Opakowanie zewnętrzne powinno być dopasowane do zawartości przesyłki.
- Wielkość i wytrzymałość opakowania powinna być dostosowana do wielkości i ciężaru przesyłki.
- Małe elementy transportowane w liczbie kilku sztuk powinny być zapakowane w opakowania jednostkowe **(rys. 1)** lub przegrodzone tekturowymi przegródkami w sposób uniemożliwiający stykanie się poszczególnych elementów.
- Urządzenia powinny być zapakowane w styropianowe formy dopasowane do kształtu i wielkości transportowanego towaru **(rys. 2)**.
- Wszelkie puste przestrzenie powinny być wypełnione dodatkowymi wypełniaczami w sposób uniemożliwiający przemieszczanie się towaru **(rys. 3)**.
- W celu zabezpieczenia transportowanych towarów przed uszkodzeniami, zarysowaniami itp., należy zabezpieczyć je dodatkowo, stosując folię pęcherzykową.
- Transportowany towar należy spakować w taki sposób, aby nie stykał się z opakowaniem zewnętrznym przesyłki, które w największym stopniu jest narażone na wszelkiego rodzaju uszkodzenia.
- Dodatkowe wzmocnienia i usztywnienia powinny znajdować się na rogach i krawędziach szczególnie narażonych na uszkodzenia **(rys. 4)**.
- Opakowanie zewnętrzne powinno posiadać oznakowania ostrzegawcze zgodnie z zaleceniami producenta.
- **W przypadku paczek o wadze powyżej 31,5 do 50 kg obowiązują zalecenia dotyczące pakowania towarów o wadze do 31,5 kg. Jednocześnie wymagana jest pomoc ze strony Klienta przy załadunku i rozładunku przesyłki.**

Przesyłki o wadze powyżej 50 kg

- Wszystkie przesyłki o wadze powyżej 50 kg muszą być spakowane na palecie. Wielkość palety powinna być dostosowana do wielkości transportowanego asortymentu, jednak nie powinna przekraczać rozmiarów palety EUR **(rys. 5)**.
- Do pakowania towarów na palecie powinno się stosować formy styropianowe dopasowane wielkością i kształtem do transportowanego asortymentu **(rys. 6)**.
- Z opakowania zewnętrznego nie powinny wystawać żadne elementy, gdyż mogą zostać uszkodzone lub uszkodzić inne przesyłki w trakcie transportu **(rys. 7)**.
- Podczas budowania palety należy zwracać szczególną uwagę na równomierne rozłożenie poszczególnych elementów, aby ułożone jedne na drugich nie powodowały przechylania się palety na boki w trakcie transportu **(rys. 8)**.
- Rogi **(rys. 9)** i górna część **(rys. 10)** palety powinny być dodatkowo usztywnione.
- Całość palety powinna być zafoliowana folią stretch i (o ile wymaga tego specyfika transportowanego towaru) oklejona naklejkami ostrzegawczymi. Transportowany towar powinien być przytwierdzony do palety taśmami, pasami lub folią stretch w sposób uniemożliwiający przesuwanie i przemieszczanie się towaru podczas transportu **(rys. 11)**.

rys. 1
zastosowanie opakowań jednostkowych

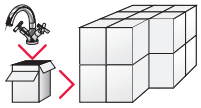

rys. 2
urządzenia powinny być zapakowane w styropianowe formy dopasowane do kształtu i wielkości transportowanego towaru

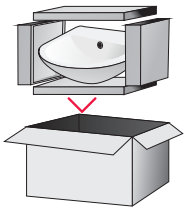

rys. 3
wypełnienie pustych przestrzeni, by uniemożliwić przemieszczenie się towaru wewnątrz opakowania



rys. 4
wzmocnienie krawędzi oraz górnej i dolnej powierzchni towaru

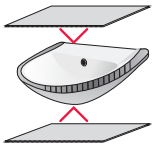

rys. 5

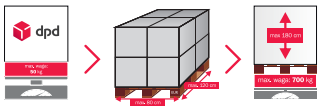

rys. 6
użycie formy styropianowej dopasowanej wielkością i kształtem do transportowanego asortymentu

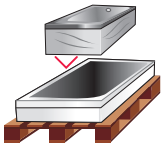

rys. 7
elementy składowe palety muszą być równomiernie ułożone i nie mogą wystawać poza jej obrys

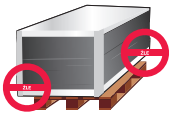

rys. 8



rys. 9
usztywnienie rogów

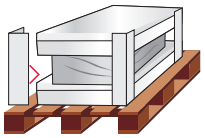

rys. 10
usztywnienie górnej części palety

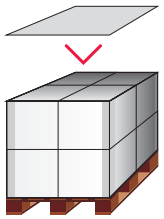

rys. 11
przytwierdzenie towaru do palety taśmami lub zafoliowanie folią stretch

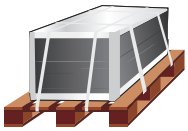

NETWORK MEMBER OF GEOPOST