DODATKOWE ZALECENIA DOTYCZĄCE PAKOWANIA

Artykuły szklane

Przesyłki o wadze do 31,5 kg

- Opakowanie zewnętrzne powinno być dopasowane do zawartości przesyłki.
- Wielkość i wytrzymałość opakowania powinna być dostosowana do wielkości i ciężaru przesyłki.
- Małe elementy powinny być pakowane w opakowania jednostkowe **(rys. 1)**, przegrodzone tekturowymi przegródkami **(rys. 2)** lub owijane folią pęcherzykową w sposób uniemożliwiający stykanie się poszczególnych elementów.
- Wszelkie puste przestrzenie powinny zostać wypełnione dodatkowymi wypełniaczami, w sposób uniemożliwiający przemieszczanie się towaru wewnątrz opakowania **(rys. 3)**.
- Opakowanie zewnętrzne powinno posiadać oznakowania ostrzegawcze: „nie rzucać”, góra/dół” **(rys. 4)**.
- **W przypadku paczek o wadze powyżej 31,5 do 50 kg obowiązują zalecenia dotyczące pakowania towarów o wadze do 31,5 kg. Jednocześnie wymagana jest pomoc ze strony Klienta przy załadunku i rozładunku przesyłki.**

Przesyłki o wadze powyżej 50 kg

- Wszystkie przesyłki o wadze powyżej 50 kg powinny być ułożone na palecie. Maksymalny wymiar palety nie może przekraczać wymiarów palety EUR **(rys. 5)**.
- Boki palety powinny być osłonięte przed uszkodzeniami zewnętrznymi **(rys. 6)**.
- Poszczególne warstwy transportowanego asortymentu powinny być oddzielone od siebie tekturowymi przekładkami **(rys. 7)**, tekturą falistą itp.
- Podczas budowania palety należy zwracać szczególną uwagę na równomierne rozłożenie poszczególnych elementów, aby ułożone jedne na drugich nie powodowały przechylania się jej na boki w trakcie transportu **(rys. 8)**.
- Opakowanie zewnętrzne powinno być zabezpieczone taśmami plombującymi oraz oklejone nalepkami ostrzegawczymi „ostrożnie szkło”, „nie rzucać” **(rys. 9)**.

rys. 1
zastosowanie opakowań jednostkowych

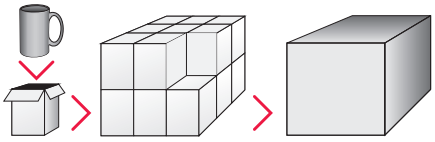

rys. 2
zastosowanie tekturowych przegródek oraz wzmocnienie górnej i dolnej powierzchni

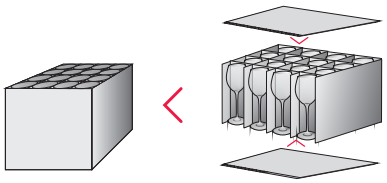

rys. 3
wypełnienie pustych przestrzeni, by uniemożliwić przemieszczenie się towaru wewnątrz opakowania

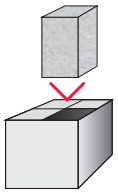

rys. 4
zastosowanie oznaczeń ostrzegawczych

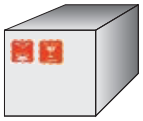

rys. 5

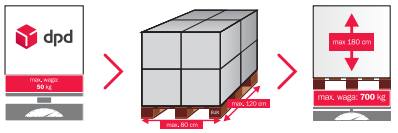

rys. 6
osłonięcie boków palety chroniące przed uszkodzeniami

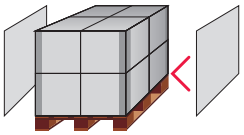

rys. 7
oddzielenie poszczególnych warstw tekturowymi przekładkami

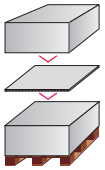

rys. 8
elementy składowe palety muszą być równomiernie ułożone i nie mogą wystawać poza jej obrys

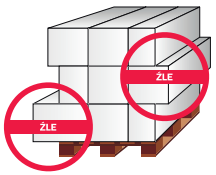

rys. 9
oznaczenie opakowania zewnętrznego danymi adresowymi nadawcy oraz odbiorcy przesyłki



NETWORK MEMBER OF GEOPOST