DODATKOWE ZALECENIA DOTYCZĄCE PAKOWANIA

Odzież

Przesyłki o wadze do 31,5 kg

- Opakowanie zewnętrzne powinno być dopasowane do zawartości przesyłki.
- Wielkość i wytrzymałość opakowania powinna być dostosowana do wielkości i ciężaru przesyłki.
- Opakowanie powinno być maksymalnie wypełnione. Wszelkie puste przestrzenie należy wypełnić dodatkowymi wypełniaczami w sposób uniemożliwiający przemieszczanie się towaru wewnątrz oraz zgniatanie opakowania z powodu niedostatecznego wypełnienia **(rys. 1)**.
- Należy unikać nadmiernego wypełnienia opakowania, gdyż zbyt duża ilość towaru może spowodować pękanie bocznych krawędzi kartonu **(rys. 2)**.
- Odzież należy zapakować w foliowe opakowania jednostkowe, chroniące ją przed ewentualnym zabrudzeniem w trakcie transportu **(rys. 3)**.
- Dno i górna część opakowania powinny być dodatkowo usztywnione i zabezpieczone przed otwarciem w trakcie transportu, przeładunków i sortowania **(rys. 4)**.
- Opakowanie zewnętrzne powinno być zabezpieczone taśmami plombującymi uniemożliwiającymi dostęp do zawartości bez pozostawienia śladów ingerencji **(rys. 5)**.
- **W przypadku paczek o wadze powyżej 31,5 do 50 kg obowiązują zalecenia dotyczące pakowania towarów o wadze do 31,5 kg. Jednocześnie wymagana jest pomoc ze strony Klienta przy załadunku i rozładunku przesyłki.**

Przesyłki o wadze powyżej 50 kg

- Wszystkie przesyłki o wadze powyżej 50 kg muszą być spakowane na palecie EUR **(rys. 6)**.
- Maksymalna wysokość palety to 180 cm, maksymalna waga to 500 kg.
- Podczas budowania palety należy zwracać szczególną uwagę na równomierne rozłożenie poszczególnych elementów, aby ułożone jedne na drugich nie powodowały przechylania się palety na boki w trakcie transportu **(rys. 7)**.

rys. 1
wypełnienie pustych przestrzeni dodatkowym wypełniaczem uniemożliwiającym przemieszczanie się towaru podczas transportu

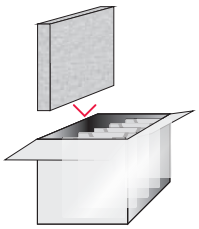

rys. 2
pękanie bocznych krawędzi przez nadmierne wypełnienie opakowania towarem; w celu uniknięcia pęknięć krawędzi bocznych zalecane jest wzmacnianie poprzez stosowanie taśm firmowych



rys. 3
zastosowanie foliowych opakowań chroniących przed ewentualnym zabrudzeniem w trakcie transportu

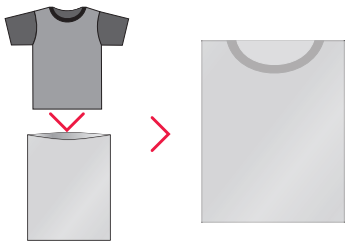

rys. 4
dodatkowe zabezpieczenie i usztywnienie górnej oraz dolnej części opakowania chroniące przed otwarciem w trakcie transportu

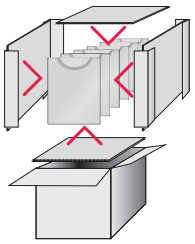

rys. 5
zabezpieczenie taśmami plombującymi, uniemożliwiającymi dostęp do zawartości bez pozostawienia śladów



rys. 6

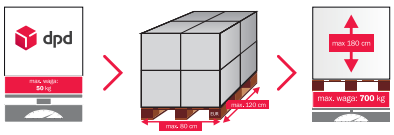

rys. 7
a) elementy składowe palety muszą być równomiernie ułożone i nie mogą wystawać poza jej obrys
b) ustawienie cięższych elementów na dole palety, a lżejszych na górze

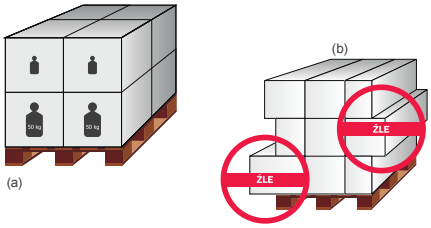

NETWORK MEMBER OF GEOPOST