ZALECENIA DOTYCZĄCE PAKOWANIA TOWARÓW PRZEZNACZONYCH DO TRANSPORTU

Przesyłki o wadze powyżej 50 kg

- Przesyłki o wadze powyżej 50 kg powinny być ułożone na palecie **(rys. 1)**. Maksymalny wymiar palety nie powinien przekraczać wymiarów palety EUR. W przypadku przesyłek o wadze od 31,5 kg do 50 kg wymagana jest pomoc Klienta przy załadunku i rozładunku.
- Wymiary palety to: podstawa 80x120 cm, wysokość 180 cm (paleta z towarem), maksymalna waga to 700 kg **(rys. 2)**.
- Towar powinien być zapakowany w mniejsze opakowania jednostkowe tak, aby przewożony w liczbie kilku sztuk nie stykał się bezpośrednio ze sobą **(rys. 3)**.
- Lżejsze elementy powinny być ustawione na górze palety **(rys. 4)**.
- Elementy składowe palety powinny być ułożone równomiernie, w sposób uniemożliwiający przechylanie się całości towaru na boki podczas transportu. Elementy przesyłki nie powinny wystawać poza obrys palety **(rys. 5)**.
- W przypadku przesyłania większych elementów, które są szczególnie narażone na uszkodzenia (np. szyby samochodowe) paleta powinna posiadać konstrukcję chroniąc towar przed uszkodzeniami **(rys. 6)**.
- Rogi oraz górna część palety powinny być usztywnione **(rys. 7)**.
- Transportowany towar powinien być przytwierdzony do palety taśmami, pasami **(rys. 8)** lub folią stretch **(rys. 9)** w sposób uniemożliwiający przesuwanie i przemieszczanie się towaru podczas transportu.
- Poszczególne warstwy transportowanego asortymentu powinny być oddzielone od siebie tekturowymi przekładkami lub tekturą falistą itp.
- Z opakowania zewnętrznego należy usunąć wszystkie stare oznaczenia, napisy, naklejki, a w szczególności stare listy przewozowe.
- Na opakowaniu zewnętrznym należy umieścić dane adresowe nadawcy oraz odbiorcy przesyłki **(rys. 10)**.
- Opakowanie zewnętrzne powinno być zabezpieczone taśmami plombującymi oraz oklejone naklejkami ostrzegawczymi w sposób pokazany na rysunku **(rys. 11)**.

rys. 1

rys. 2

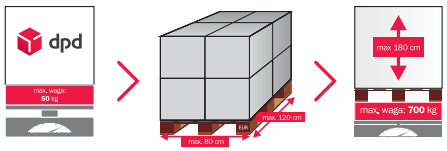

rys. 3
mniejsze elementy składowe powinny być spakowane w opakowania zbiorcze

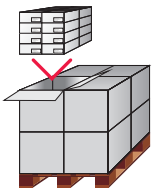

rys. 4
ustawienie lżejszych elementów na górze palety

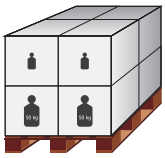

rys. 5
elementy składowe palety muszą być równomiernie ułożone i nie mogą wystawać poza jej obrys

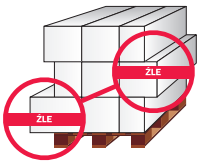

rys. 6
konstrukcja chroniąca towar

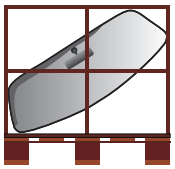

rys. 7
przytwierdzenie towaru taśmami do palety, wzmocnienie rogów oraz górnej części

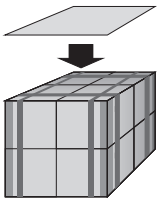

rys. 8, 9
przytwierdzenie towaru folią stretch, by uniemożliwić przesuwanie się towaru podczas transportu



rys. 10
oznaczenie opakowania zewnętrznego danymi adresowymi nadawcy oraz odbiorcy przesyłki



rys. 11
zabezpieczenie palety taśmami plombującymi oraz oklejenie naklejkami ostrzegawczym

